



TOP500

Pordenone

29 novembre 2023



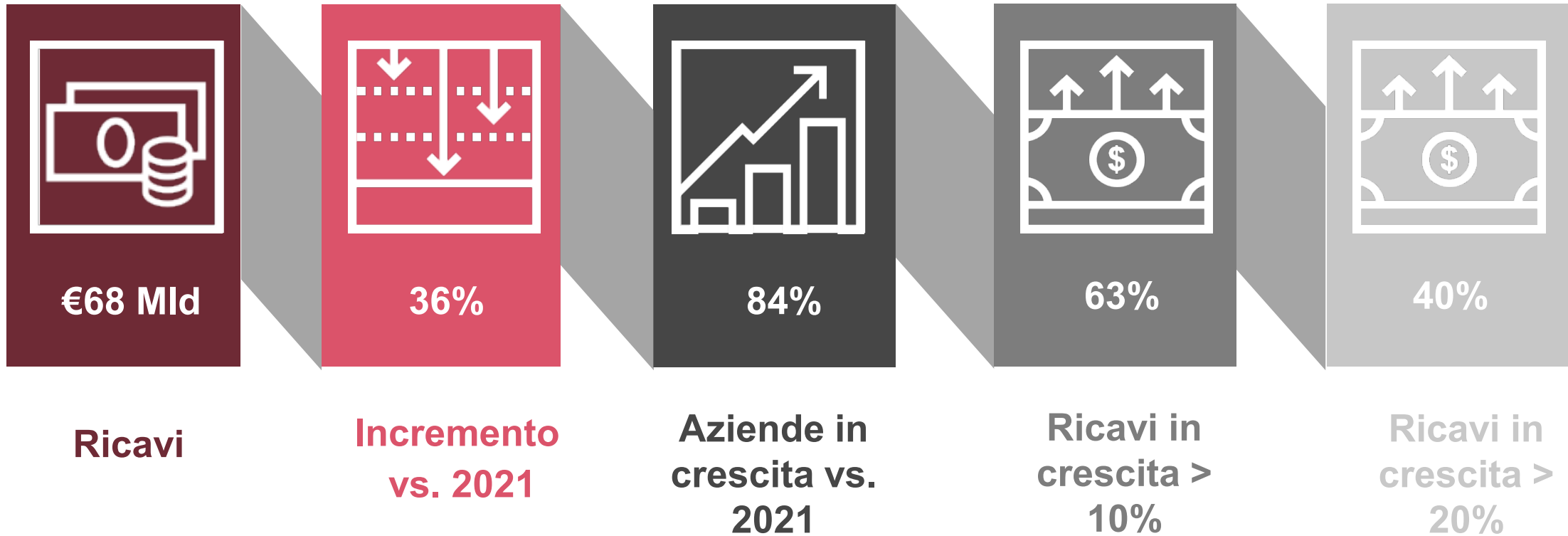
1

Le prime 500 aziende del Friuli Venezia Giulia: Risultati 2022



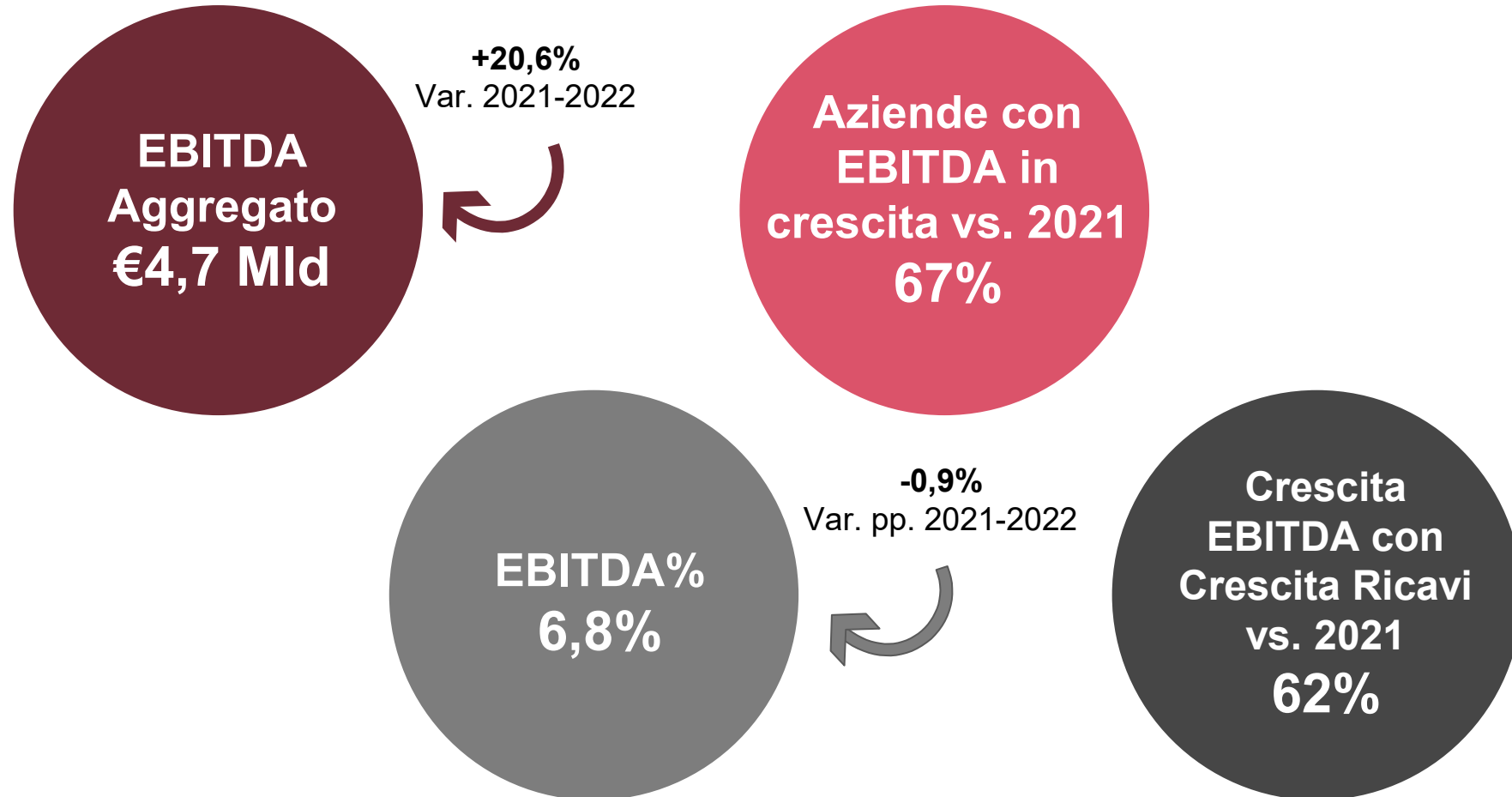
Top 500 Friuli Venezia Giulia: Sintesi Bilanci 2022

Ricavi



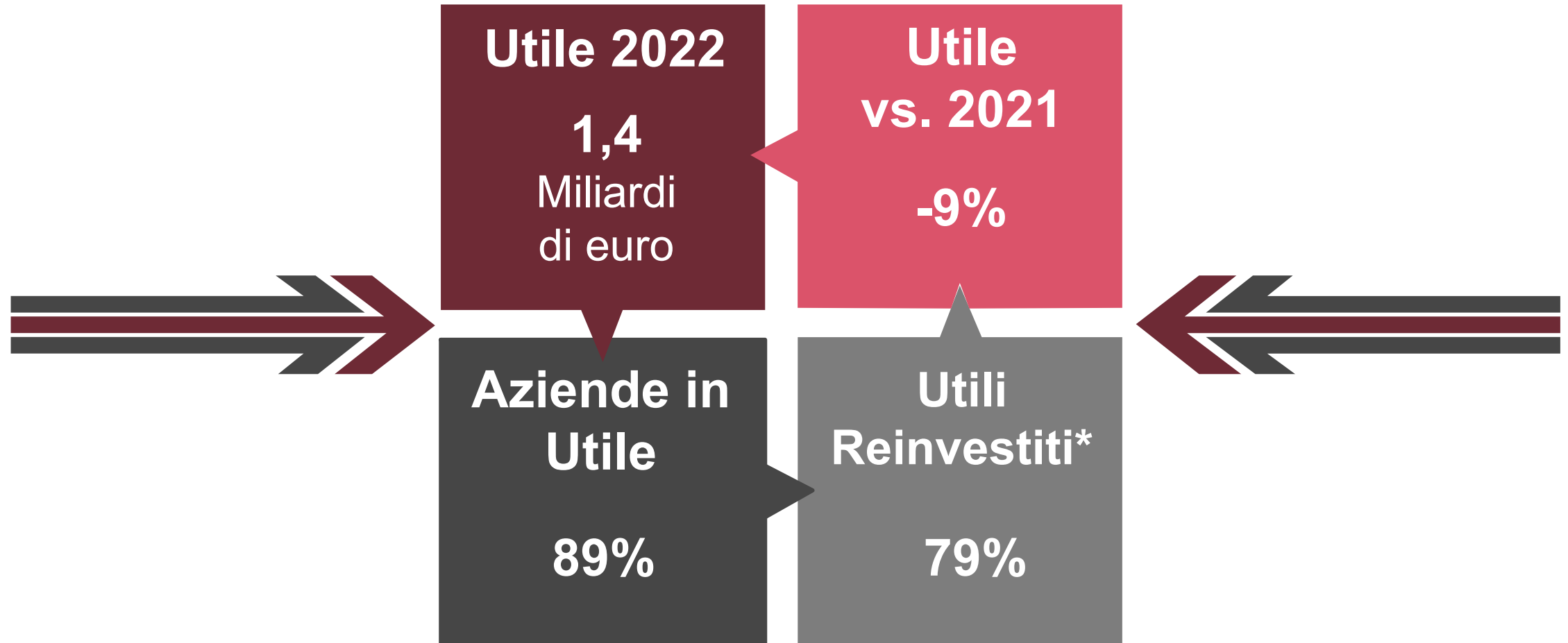
Top 500 Friuli Venezia Giulia: Sintesi Bilanci 2022

EBITDA



Top 500 Friuli Venezia Giulia: Sintesi Bilanci 2022

Utile



Note: (*) Aziende in Utile nel 2022 e per cui il Patrimonio netto nel 2022 > Patrimonio Netto nel 2021.

Top 500 Friuli Venezia Giulia: Sintesi Bilanci 2022

Patrimonio Netto



Top 500 Friuli Venezia Giulia: Sintesi Bilanci 2022

Posizione Finanziaria Netta

4,7
Miliardi di euro

**Posizione
Finanziaria Netta
a Debito**

+ 11,1% ↑

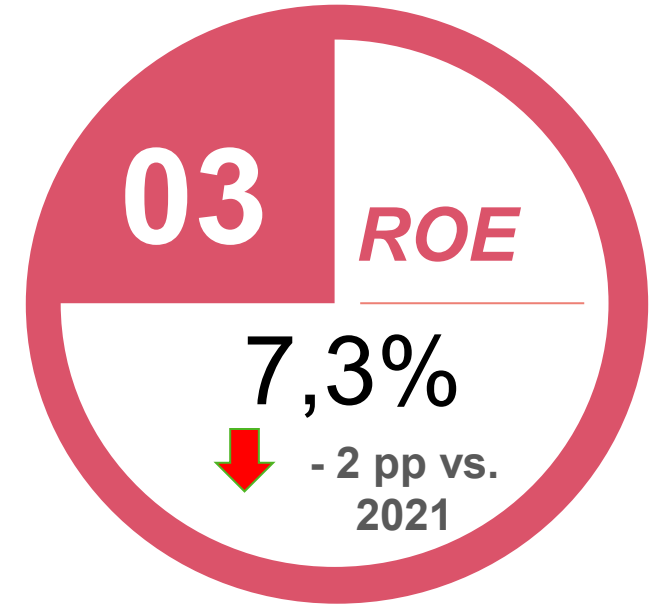
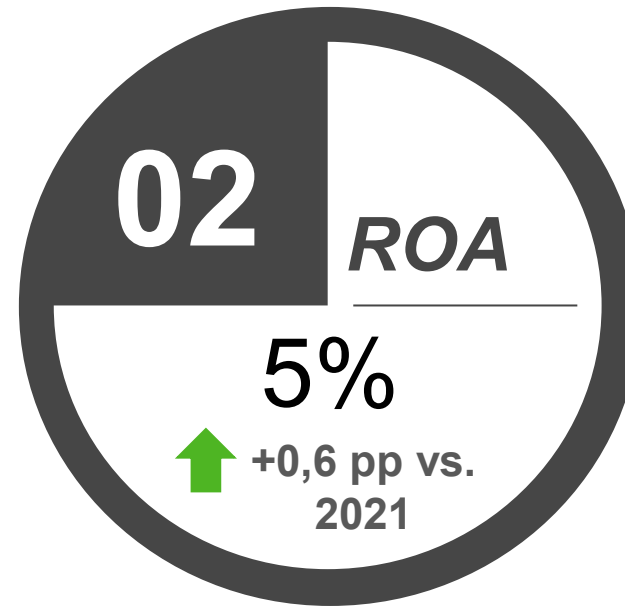
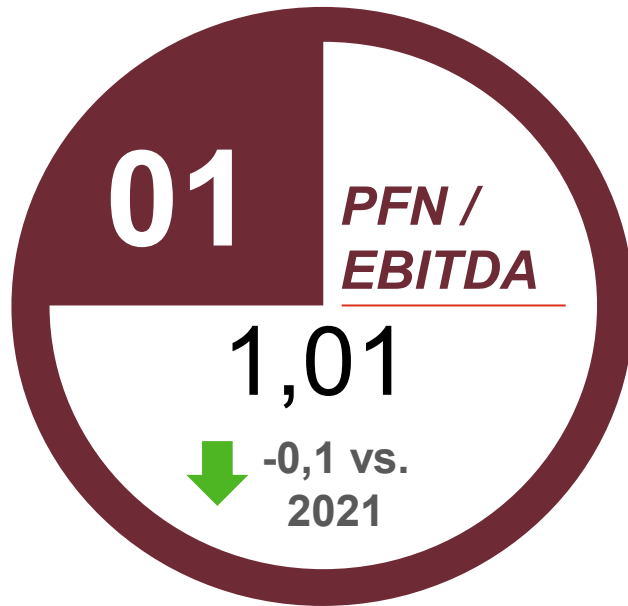
**Variazione PFN 2022-2021
(Aumento dell'esposizione
debitoria)**

61,2%

**Aziende con
PFN a Debito**

Top 500 Friuli Venezia Giulia: Sintesi Bilanci 2022

Indicatori

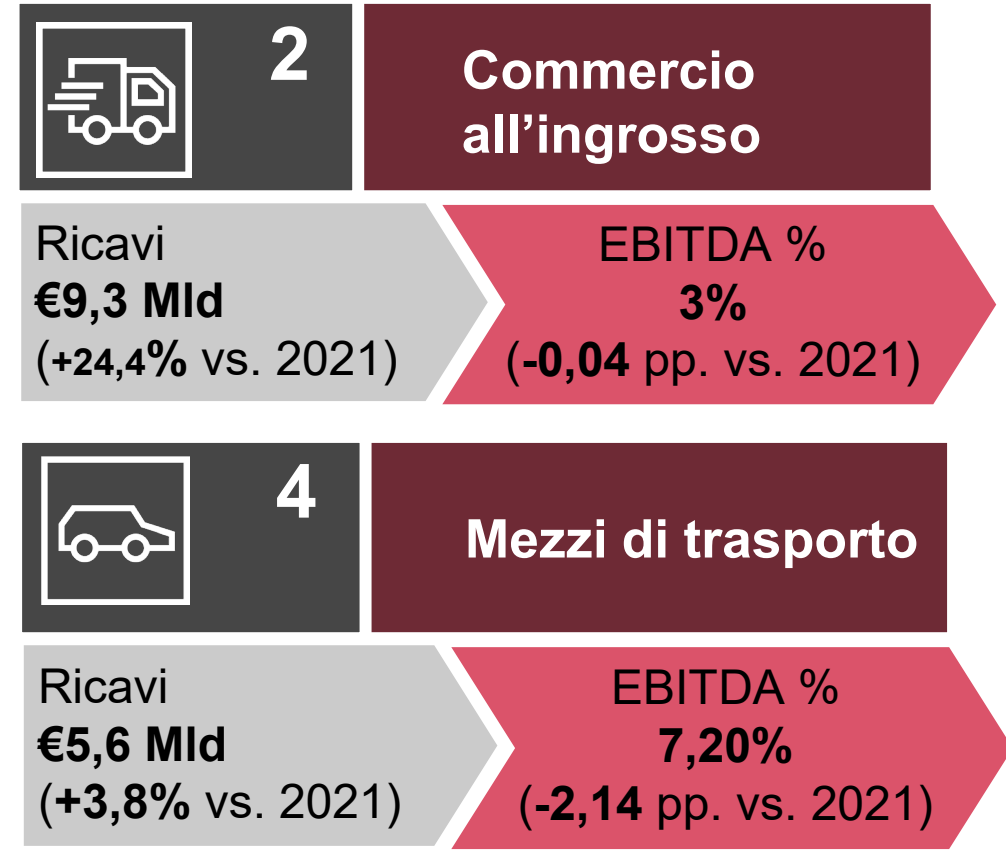
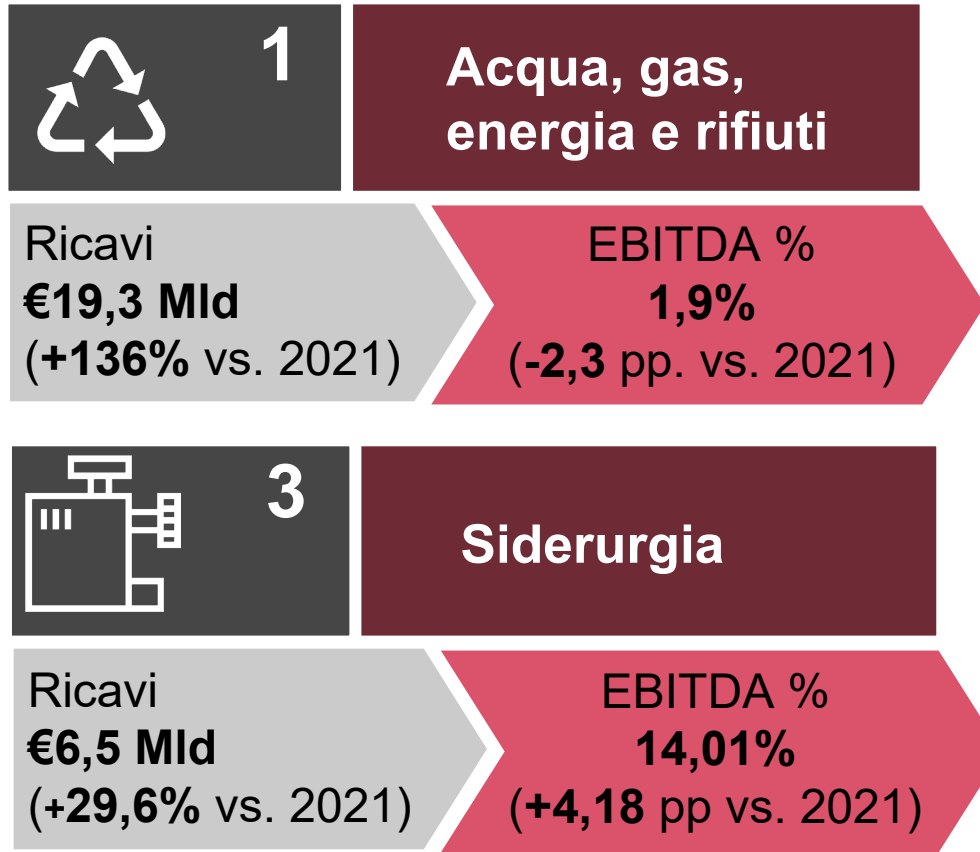


2

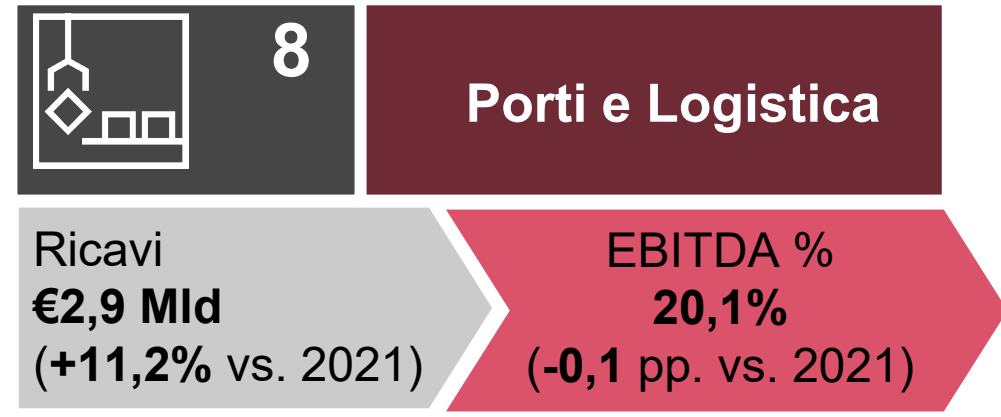
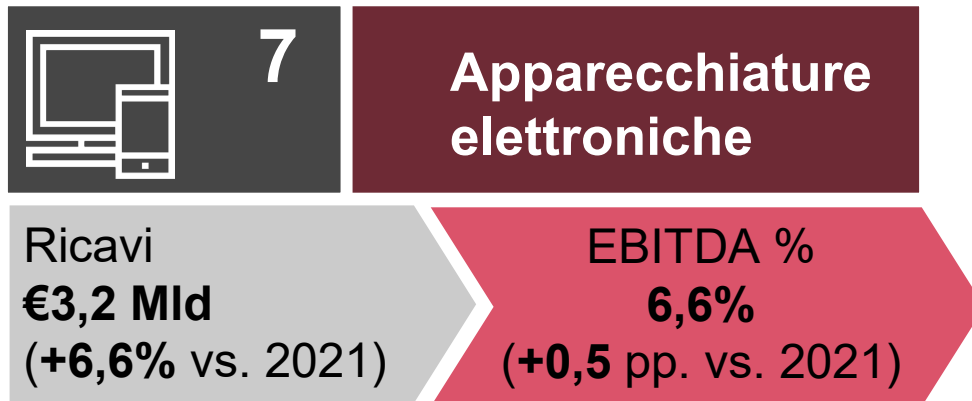
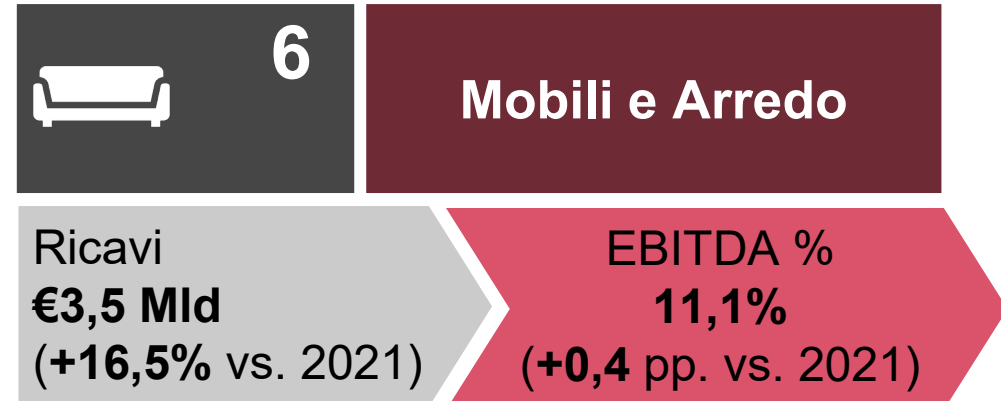
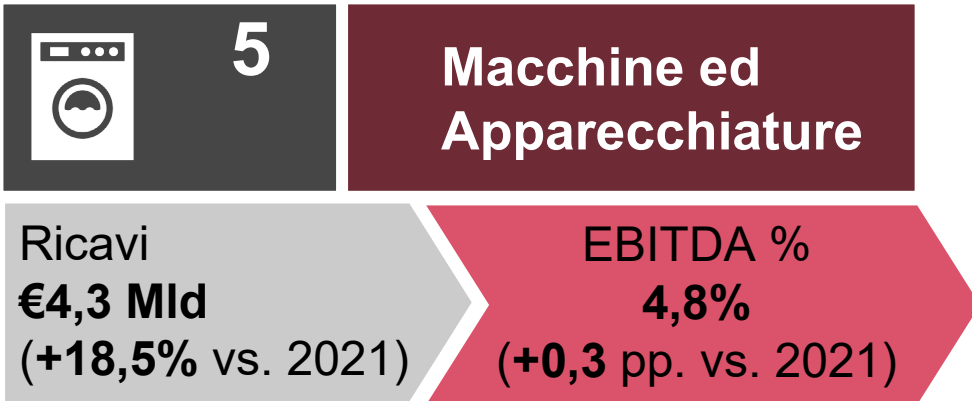
Analisi Settoriali: Dati Aggregati 2022



Trend dei primi 8 settori che costituiscono l'80% dei Ricavi 2022 delle Top 500 (1/2)



Trend dei primi 8 settori che costituiscono più del 70% dei Ricavi 2021 delle Top 500 (1/2)



3

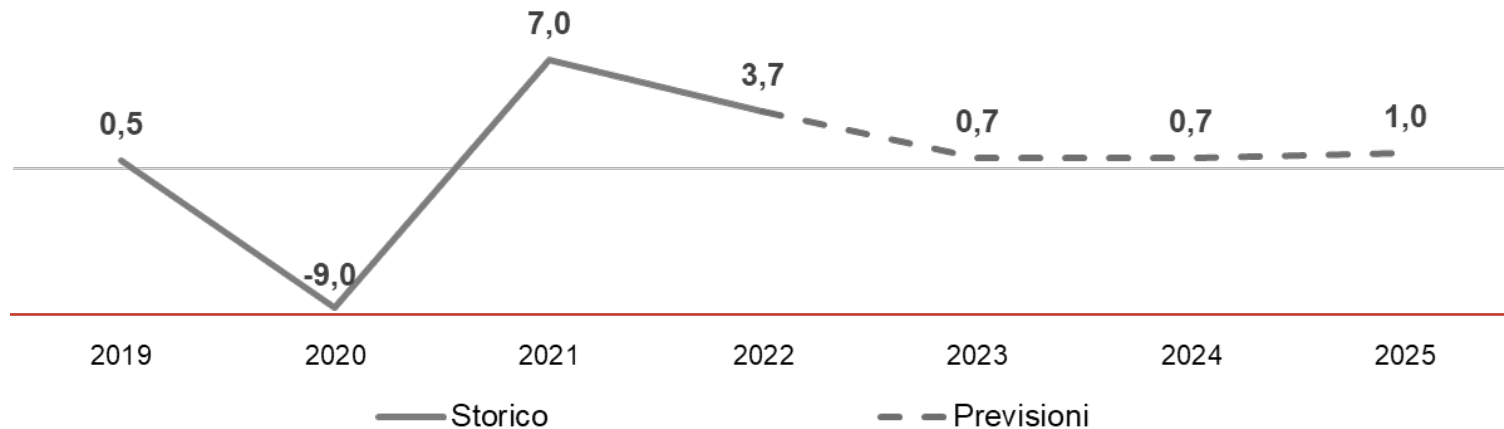
Previsioni macroeconomiche



Previsioni macroeconomiche

Italia, Area Euro e Stati Uniti a confronto

PIL Italia
(%, dati storici e previsioni)



In Italia nel 2022 il PIL è cresciuto del **+3,7%** annuo grazie alla ripresa della produzione industriale (nel primo semestre) e dei servizi e del turismo (nel secondo semestre), ottenuta nonostante il contesto macroeconomico difficile. **Nel III trimestre del 2023** si stima che il **PIL** rimanga **stazionario** sia rispetto al trimestre precedente, sia rispetto al III trimestre del 2022.

La crescita del PIL è prevista **rallentare nel 2023 (+0,7%)** a causa dell'**inflazione elevata** (dovuta agli effetti della guerra in Ucraina sui prezzi delle materie prime), dell'**innalzamento dei tassi d'interesse** da parte della Banca Centrale Europea e della contrazione del commercio globale.

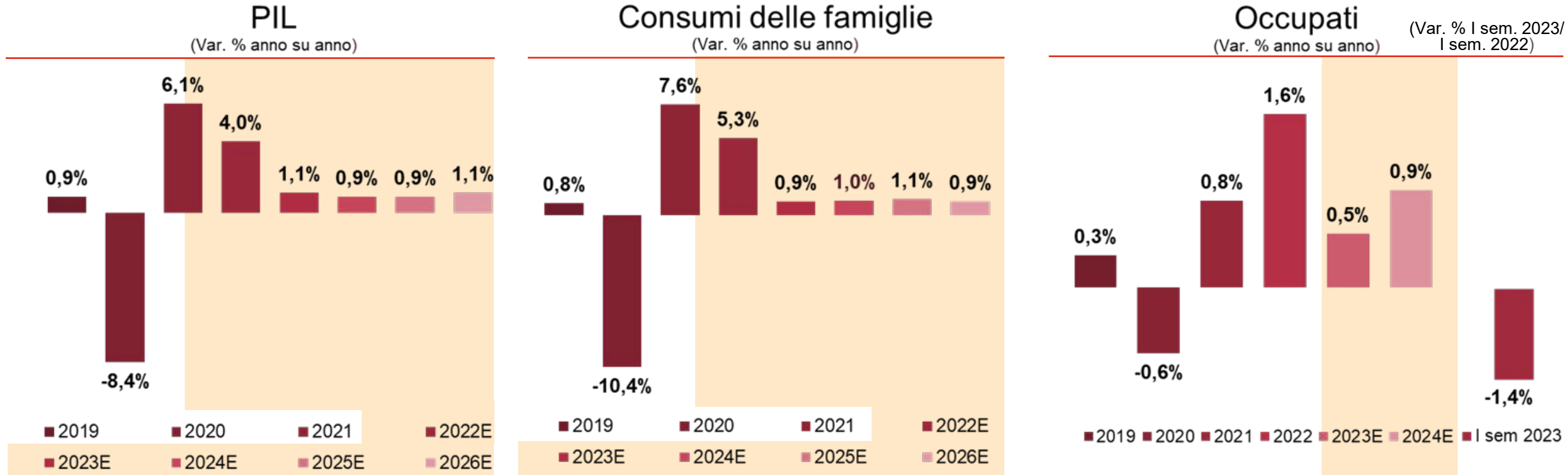
Nel 2022 l'**Area Euro** è cresciuta più degli Stati Uniti, ma si prevede che la situazione peggiori nel 2023: la crescita prevista è del **+0,7%** con l'**inflazione che rimarrà abbastanza alta**.

Previsioni macroeconomiche

Paese	Pil reale (%)			Inflazione (%)			Disoccupazione (%)		
	Storico	Previsioni		Storico	Previsioni		Storico	Previsioni	
	2022	2023	2024	2022	2023	2024	2022	2023	2024
Italia	3,7	0,7	0,7	8,7	6,0	2,6	8,1	7,9	8,0
Area Euro	3,3	0,7	1,2	8,4	5,6	3,3	6,7	6,6	6,5
Stati Uniti	2,1	2,1	1,5	8,0	4,1	2,8	3,6	3,6	3,9

Previsioni macroeconomiche

Regione Friuli-Venezia Giulia



Per la regione **Friuli-Venezia Giulia**, il **tasso di crescita del PIL è previsto perdurare nel periodo 2024-2026**, seppur con intensità più contenuta rispetto al 2022. Per quanto riguarda i **consumi**, dopo il rimbalzo registrato nel 2021 (+7,6%), la **crescita è prevista continuare anche nel periodo 2023-2026** seppure con intensità più contenuta. Infine, gli **occupati nel 2022 sono saliti al +1,6%**. **Nel I semestre 2023 invece sono calati del -1,4%**. Nel 2023 e 2024 è prevista la crescita, seppur con intensità più contenuta (+0,5% e +0,9% corrispondente).



Contatti

Manuel Forte
Partner

m.forte@pwc.com

Filippo Zagagnin
Partner

filippo.zagagnin@pwc.com

Giorgio Simonelli
Partner

giorgio.simonelli@pwc.com